

ESTADO DE SITUACION FINANCIERA DETALLADO - LDF

AL 31 DE DICIEMBRE DE 2021 Y AL 31 DE MARZO DE 2022

(PESOS)


CONCEPTO	31/MAR/2022	31/DIC/2021	CONCEPTO	31/MAR/2022	31/DIC/2021
<b>ACTIVO</b>			<b>PASIVO</b>		
<b>ACTIVO CIRCULANTE</b>			<b>PASIVO CIRCULANTE</b>		
<b>a. Efectivo y Equivalentes</b>	<b>389,651,458.59</b>	<b>207,412,202.00</b>	<b>a. Cuentas por pagar a Corto Plazo</b>	<b>124,493,409.46</b>	<b>173,760,649.57</b>
a1) Efectivo	18,000.00	0.00	a1) Servicios Personales por Pagar a Corto Plazo	0.00	0.00
a2) Bancos/Tesorería	389,633,458.59	207,412,202.00	a2) Proveedores por Pagar a Corto Plazo	0.00	0.00
a3) Bancos/Dependencias y otros	0.00	0.00	a3) Contratistas por Obras Públicas por Pagar a Corto Plazo	0.00	0.00
a4) Inversiones Temporales (Hasta 3 meses)	0.00	0.00	a4) Participaciones y Aportaciones por Pagar a Corto Plazo	0.00	0.00
a5) Fondos con Afectación Específica	0.00	0.00	a5) Transferencias Otorgadas por Pagar a Corto Plazo	0.00	0.00
a6) Depósitos de Fondos de Terceros en Garantía y/o Administración	0.00	0.00	a6) Intereses, Comisiones y Otros Gastos de la Deuda Pública por Pagar a CortoP	0.00	0.00
a7) Otros Efectivos y Equivalentes	0.00	0.00	a7) Retenciones y Contribuciones por Pagar a Corto Plazo	303,581.56	333,215.02
<b>b. Derechos a Recibir Efectivo o Equivalentes</b>	<b>5,741,377.50</b>	<b>5,682,525.53</b>	a8) Devoluciones de la Ley de Ingresos por Pagar a Corto Plazo	0.00	0.00
b1) Inversiones Financieras de Corto Plazo	5,691,604.35	5,631,412.81	a9) Otras Cuentas por Pagar a Corto Plazo	124,189,827.90	173,427,434.55
b2) Cuentas por Cobrar a Corto Plazo	13,538.77	14,878.34	<b>b. Documentos por Pagar a Corto Plazo</b>	<b>0.00</b>	<b>0.00</b>
b3) Deudores Diversos por cobrar a Corto Plazo	36,234.38	36,234.38	b1) Documentos Comerciales por Pagar a Corto Plazo	0.00	0.00
b4) Ingresos por Recuperar a Corto Plazo	0.00	0.00	b2) Documentos con Contratistas por Obras Públicas por Pagar a Corto Plazo	0.00	0.00
b5) Deudores por Anticipos de la Tesorería a Corto Plazo	0.00	0.00	b3) Otros Documentos por pagar a Corto Plazo	0.00	0.00
b6) Préstamos Otorgados a Corto Plazo	0.00	0.00	<b>c. Porción a Corto Plazo de la Deuda Pública a Largo Plazo</b>	<b>0.00</b>	<b>0.00</b>
b7) Otros Derechos a Recibir Efectivo o Equivalentes a Corto Plazo	0.00	0.00	c1) Porción a Corto Plazo de la Deuda Pública	0.00	0.00
<b>c. Derechos a Recibir Bienes o Servicios</b>	<b>0.00</b>	<b>0.00</b>	c2) Porción a Corto Plazo de Arrendamiento Financiero	0.00	0.00
c1) Anticipo a Proveedores por Adquisición de Bienes y Prestación de Serv a C P	0.00	0.00	<b>d. Títulos y Valores a Corto Plazo</b>	<b>0.00</b>	<b>0.00</b>
c2) Anticipo a Proveedores por Adquisición de Bienes Inmuebles y Muebles a C P	0.00	0.00	<b>e. Pasivos Diferidos a Corto Plazo</b>	<b>0.00</b>	<b>0.00</b>
c3) Anticipo a Proveedores por Adquisición de Bienes Intangibles a Corto Plazo	0.00	0.00	e1) Ingresos Cobrados por Adelantado a Corto Plazo	0.00	0.00
c4) Anticipo a Contratistas por Obras Públicas a Corto Plazo	0.00	0.00	e2) Intereses Cobrados por Adelantado a Corto Plazo	0.00	0.00
c5) Otros Derechos a Recibir Bienes o Servicios a Corto Plazo	0.00	0.00	e3) Otros Pasivos Diferidos a Corto Plazo	0.00	0.00
<b>d. Inventarios</b>	<b>0.00</b>	<b>0.00</b>	<b>f. Fondos y Bienes de Terceros en Garantía y/o Administración a Corto Plazo</b>	<b>0.00</b>	<b>0.00</b>
d1) Inventario de Mercancías para Venta	0.00	0.00	f1) Fondos en Garantía a Corto Plazo	0.00	0.00
d2) Inventario de Mercancías Terminadas	0.00	0.00	f2) Fondos en Administración a Corto Plazo	0.00	0.00
d3) Inventario de Mercancías en Proceso de Elaboración	0.00	0.00	f3) Fondos Contingentes a Corto Plazo	0.00	0.00
d4) Inventario de Materias Primas, Materiales y Suministros para Producción	0.00	0.00	f4) Fondos de Fideicomisos, Mandatos y Contratos Análogos a Corto Plazo	0.00	0.00
d5) Bienes en Tránsito	0.00	0.00	f5) Otros Fondos de Terceros en Garantía y/o Administración a Corto Plazo	0.00	0.00
<b>e. Almacenes</b>	<b>0.00</b>	<b>0.00</b>	f6) Valores y Bienes en Garantía a Corto Plazo	0.00	0.00
<b>f. Estimación por Pérdida o Deterioro de Activos Circulantes</b>	<b>0.00</b>	<b>0.00</b>	<b>g. Provisiones a Corto Plazo</b>	<b>0.00</b>	<b>0.00</b>
f1) Estimaciones para Cuentas Incobrables por Derechos a Recibir Efectivo o Equ	0.00	0.00	g1) Provisión para Demandas y Juicios a Corto Plazo	0.00	0.00
f2) Estimación por Deterioro de Inventarios	0.00	0.00	g2) Provisión para Contingencias a Corto Plazo	0.00	0.00
<b>g. Otros Activos Circulantes</b>	<b>0.00</b>	<b>0.00</b>	g3) Otras Provisiones a Corto Plazo	0.00	0.00
g1) Valores en Garantía	0.00	0.00	<b>h. Otros Pasivos a Corto Plazo</b>	<b>0.00</b>	<b>0.00</b>
g2) Bienes en Garantía (excluye depósitos de fondos)	0.00	0.00	h1) Ingresos por Clasificar	0.00	0.00
g3) Bienes Derivados de Embargos, Decomisos, Aseguramientos y Dación en Pago	0.00	0.00	h2) Recaudación por Participar	0.00	0.00
g4) Adquisición con Fondos de Terceros	0.00	0.00	h3) Otros Pasivos Circulantes	0.00	0.00
g5) Adquisición con Fondos de Terceros	0.00	0.00	<b>IIA. TOTAL DE PASIVOS CIRCULANTES</b>	<b>124,493,409.46</b>	<b>173,760,649.57</b>
<b>IA. TOTAL DE ACTIVOS CIRCULANTES</b>	<b>395,392,836.09</b>	<b>213,094,727.53</b>			


ESTADO DE SITUACION FINANCIERA DETALLADO - LDF


AL 31 DE DICIEMBRE DE 2021 Y AL 31 DE MARZO DE 2022

(PESOS)

CONCEPTO	31/MAR/2022	31/DIC/2021	CONCEPTO	31/MAR/2022	31/DIC/2021
<b>ACTIVO NO CIRCULANTE</b>			<b>PASIVO NO CIRCULANTE</b>		
a. Inversiones Financieras a Largo Plazo	0.00	0.00	a. Cuentas por pagar a Largo Plazo	0.00	0.00
b. Derechos a Recibir Efectivo o Equivalentes a Largo Plazo	0.00	0.00	b. Documentos por Pagar a Largo Plazo	0.00	0.00
c. Bienes Inmuebles, Infraestructura y Construcciones en Proceso	0.00	0.00	c. Deuda Pública a Largo Plazo	0.00	0.00
d. Bienes Muebles	15,099,429.31	15,099,429.31	d. Pasivos Diferidos a Largo Plazo	0.00	0.00
e. Activos Intangibles	0.00	0.00	e. Fondos y Bienes de Terceros en Garantía y/o Administración a Largo Plazo	0.00	0.00
f. Depreciación, Deterioro y Amortización Acumulada de Bienes	-11,746,027.14	-11,521,679.73	f. Provisiones a Largo Plazo	0.00	0.00
g. Activos Diferidos	69,839.11	69,839.11	<b>II.B. TOTAL DE PASIVOS NO CIRCULANTES</b>	<b>0.00</b>	<b>0.00</b>
h. Estimación por Pérdida o Deterioro de Activos no Circulantes	0.00	0.00			
i. Otros Activos no Circulantes	0.00	0.00	<b>II. TOTAL DEL PASIVO</b>	<b>124,493,409.46</b>	<b>173,760,649.57</b>
<b>IB. TOTAL DE ACTIVOS NO CIRCULANTES</b>	<b>3,423,241.28</b>	<b>3,647,588.69</b>			
<b>I. TOTAL DEL ACTIVO</b>	<b>398,816,077.37</b>	<b>216,742,316.22</b>	<b>HACIENDA PÚBLICA / PATRIMONIO</b>		
			<b>IIIA. HACIENDA PUBLICA/PATRIMONIO CONTRIBUIDO</b>	<b>0.00</b>	<b>0.00</b>
			a. Aportaciones	0.00	0.00
			b. Donaciones de Capital	0.00	0.00
			c. Actualización de la Hacienda Pública/Patrimonio	0.00	0.00
			<b>IIIB. HACIENDA PUBLICA/PATRIMONIO GENERADO</b>	<b>274,322,667.91</b>	<b>42,981,666.65</b>
			a. Resultados del Ejercicio (Ahorro/Desahorro)	231,341,001.26	-46,299,485.80
			b. Resultados de Ejercicios Anteriores	42,462,273.34	88,761,759.14
			c. Revalúos	519,393.31	519,393.31
			d. Reservas	0.00	0.00
			e. Rectificaciones de Resultados de Ejercicios Anteriores	0.00	0.00
			<b>IIIC. EXCESO O INSUFICIENCIA EN LA ACTUALIZACION DE LA HACIENDA PUBLICA/PATRIMONIO</b>	<b>0.00</b>	<b>0.00</b>
			a. Resultado por Posición Monetaria	0.00	0.00
			b. Resultado por Tenencia de Activos no Monetarios	0.00	0.00
			<b>III. TOTAL HACIENDA PUBLICA / PATRIMONIO</b>	<b>274,322,667.91</b>	<b>42,981,666.65</b>
			<b>IV. TOTAL DEL PASIVO Y HACIENDA PUBLICA / PATRIMONIO</b>	<b>398,816,077.37</b>	<b>216,742,316.22</b>

ELABORO  
  
 L.C. EDITH ESTÉVEZ MILLÁN

REVISO  
  
 LIC. MANUELA PATIÑO RAMÍREZ

AUTORIZO  
  
 DR. BERNARDO JOSÉ ALMARAZ CALDERÓN